













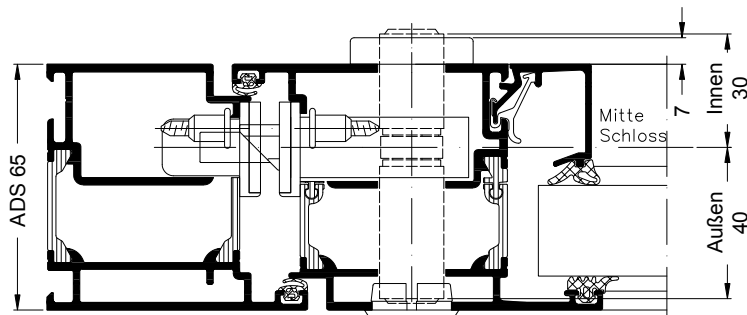
## Abmaße von Profilzylindern in Abhängigkeit von Serie und Rosette Profile cylinder sizes in relation to series and rosette

Serie Series	Konstruktion Construction	außen Outside	PZ-Rosette, rund PC rosette, round	PZ-Rosette, rund PC rosette, round		5-7 mm		5-7 mm
		innen Inside		5-7 mm			5-7 mm	
Schüco ADS 50.NI	flächenbündig Flush-fitted	-	-	-	30 / 30mm	30 / 35mm		
Schüco ADS 50	flächenbündig Flush-fitted	-	-	-	35 / 30 mm	35 / 35 mm		
Schüco ADS 60	flächenbündig Flush-fitted	35 / 30 mm	35 / 35 mm	35 / 35 mm	45 / 30 mm	45 / 35 mm		
Schüco ADS 65	flächenbündig Flush-fitted	40 / 30 mm	40 / 35 mm	40 / 35 mm	50 / 30mm	50 / 35 mm		
Schüco ADS 65	aufschlagend Face-fitted	40 / 40 mm	-	-	50 / 40 mm	50 / 45 mm		
Schüco ADS 70 RL.HI	flächenbündig Flush-fitted	45 / 30 mm	45 / 35 mm	45 / 35 mm	55 / 30mm	55 / 35 mm		
Schüco ADS 70 RL.HI	aufschlagend Face-fitted	45 / 40mm	-	-	55 / 40mm	55 / 45 mm		
Schüco ADS 75 RL.SI	flächenbündig Flush-fitted	50 / 30mm	50 / 35 mm	50 / 35 mm	60 / 30 mm	60 / 35 mm		
Schüco ADS 75 RL.SI	aufschlagend Face-fitted	50 / 40 mm	-	-	60 / 40 mm	60 / 45 mm		

Serie Series	Konstruktion Construction	außen Outside	PZ-Rosette, rund PC rosette, round	PZ-Rosette, rund PC rosette, round		5-7 mm		5-7 mm
		innen Inside		5-7 mm			5-7 mm	
Schüco ADS 65 HD	flächenbündig Flush-fitted	40 / 30 mm	40 / 35 mm	40 / 35 mm	50 / 30mm	50 / 35 mm		
Schüco ADS 65 HD.RL	aufschlagend Face-fitted	40 / 40 mm	-	-	50 / 40 mm	50 / 45 mm		
Schüco ADS 70 HD	flächenbündig Flush-fitted	45 / 30 mm	45 / 35 mm	45 / 35 mm	55 / 30mm	55 / 35 mm		
Schüco ADS 70 HD.RL Schüco ADS 70 HD.SL	aufschlagend Face-fitted	45 / 40mm	-	-	55 / 40mm	55 / 45 mm		
Schüco ADS 75 HD.HI	flächenbündig Flush-fitted	50 / 30mm	50 / 35 mm	50 / 35 mm	60 / 30 mm	60 / 35 mm		
Schüco ADS 75 HD.HI Schüco ADS 75 HD.HI	aufschlagend Face-fitted	50 / 40 mm	-	-	60 / 40 mm	60 / 45 mm		

Nach Bestimmung der erforderlichen Abmaße des Profilzylinders entnehmen Sie bitte die entsprechende Artikelnummer den nachfolgenden Tabellen.  
First calculate the size of profile cylinder required, then find the appropriate article numbers from the following tables.

## Bestellbeispiel Profilzylinder: Sample order for profile cylinder:



### Schüco-Profilzylinder

- Mit Schüco-Präge
- Mit 3 Schlüsseln aus Messing vernickelt.
- Mit Schließbartstellung 30°

### Schüco profile cylinder

- With embossed Schüco logo
- With 3 keys made of nickel-plated brass.
- With 30° tongue position

$\frac{H}{T}$ B	außen Outside	innen Inside		Hinweis Note	
30 / 30	30	30	211 008	①	1
30 / 30	30	30	211 009	②	1
35 / 30	35	30	211 047	①	1
35 / 30	35	30	211 453	②	1
35 / 35	35	35	211 156	①	1
40 / 30	40	30	211 021	①	1
40 / 30	40	30	211 454	②	1
40 / 30	40	30	211 537	① ③	1
40 / 40	40	40	211 050	①	1
40 / 40	40	40	211 538	① ③	1
45 / 30	45	30	211 402	①	1
45 / 30	45	30	211 533	① ③	1
45 / 35	45	35	211 201	①	1
45 / 40	45	40	211 366	①	1
45 / 40	45	40	211 534	① ③	1
45 / 45	45	45	211 157	①	1
50 / 30	50	30	211 049	①	1
50 / 30	50	30	211 455	②	1
50 / 30	50	30	211 642	① ③	1
50 / 40	50	40	211 051	①	1
55 / 30	55	30	211 403	①	1
55 / 40	55	40	211 231	①	1
65 / 30	65	30	211 444	①	1
70 / 30	70	30	211 475	①	1
70 / 40	70	40	211 276	①	1

### Zusätzliche Informationen Additional information

- ① verschiedenschließend  
Individual locking
- ② gleichschließend  
für Schließgruppen bis zu 10 Profilzylindern  
universal locking  
• For lock groups of up to 10 profile cylinders
- ③ Funktion mit Gefahreneinrichtung  
• Es kann von außen immer aufgeschlossen werden, auch wenn von innen der Schlüssel im Profilzylinder steckt.  
Funktion mit Freilauf  
• Der Schließbart ist immer um 360° frei drehbar.  
Function with anti-lock-out device  
• Can be unlocked from outside, even if the key is inserted in the profile cylinder on the inside of the door.  
Automatic closing function  
• The tongue can always be rotated by a full 360°.
- ④ Schließbartstellung 45°  
Tongue position 45°
- ⑤ zusätzlicher Schlüssel  
Additional key
- ⑥ mit Schüco Prägung  
With embossed Schüco logo
- ⑦ mit Kunden Prägung  
With embossed customer logo
- ⑧ Mindestabnahme 300 Stück  
Minimum order quantity 300



### Schüco Profilhalbzylinder

- Mit Schüco-Präge
- Mit 3 Schlüsseln aus Messing vernickelt
- Mit Schließbartstellung 8-fach in 45° Schritten verstellbar

### Schüco profile half cylinder

- With embossed Schüco logo
- With 3 keys made of nickel-plated brass
- With tongue position adjustable 8 times in increments of 45°.

$\frac{H}{T}$ B	außen Outside	innen Inside		Hinweis Note	
30 / 10	30	10	211 011	①	1
30 / 10	30	10	211 012	②	1
40 / 10	40	10	211 551	①	1
45 / 10	45	10	241 031	①	1



### Schüco Knauf-Profilzylinder

- Mit Schüco-Präge
- Mit 3 Schlüsseln aus Messing vernickelt

### Schüco profile cylinder with knob

- With embossed Schüco logo
- With 3 keys made of nickel-plated brass

	außen Outside	innen Inside		Hinweis Note	
40 / 30	40	30	211 554	① ③	1
40 / 40	40	40	211 552	① ③	1
45 / 30	45	30	211 553	① ③	1
45 / 40	45	40	211 555	① ③	1
60 / 30	60	30	211 928	① ③	1
65 / 30	65	30	211 401	① ③	1
70 / 30	70	30	211 682	① ③	1

### Zusätzliche Informationen Additional information

- ① verschiedenschließend  
Individual locking
- ② gleichschließend  
• für Schließgruppen bis zu 10 Profilzylindern  
universal locking  
• For lock groups of up to 10 profile cylinders
- ③ Funktion mit Gefahrenrichtung  
• Es kann von außen immer aufgeschlossen werden, auch wenn von innen der Schlüssel im Profilzylinder steckt.  
Funktion mit Freilauf  
• Der Schließbart ist immer um 360° frei drehbar.  
Function with anti-lock-out device  
• Can be unlocked from outside, even if the key is inserted in the profile cylinder on the inside of the door.  
Automatic closing function  
• The tongue can always be rotated by a full 360°.
- ④ Schließbartstellung 45°  
Tongue position 45°
- ⑤ zusätzlicher Schlüssel  
Additional key
- ⑥ mit Schüco Prägung  
With embossed Schüco logo
- ⑦ mit Kunden Prägung  
With embossed customer logo
- ⑧ Mindestabnahme 300 Stück  
Minimum order quantity 300



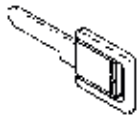
### Schüco Schlüsselrohling

- Messing vernickelt

### Schüco key blank

- Nickel-plated brass

	außen Outside	innen Inside		Hinweis Note	
-	-	-	211 014	⑥	1
-	-	-	211 013	⑦ ⑧	1



	außen Outside	innen Inside		Hinweis Note	
-	-	-	241 254	⑥	1



### Schüco Sicherheits-Profilzylinder

- mit Aufbohr-, Abtast- und Kernziehschutz
- mit beidseitiger Not- und Gefahrenfunktion
- Schließbartstellung 30°
- incl. 3 Schlüssel
- incl. Sicherungskarte
- mit Schüco Prägung
- zugelassen nach VdS-Klasse B

### Schüco security profile cylinder

- With anti-drill, anti-pick and core removal protection
- With emergency and anti-lock-out function on both sides
- Tongue position 30°
- incl. 3 keys
- incl. Sicherungskarte
- With embossed Schüco logo
- Approved in accordance with VdS class B

### Funktionsbeschreibung

Mechanisches 3 Kurven-Wendeschlüsselsystem mit 12 ungefederten Sperrstiften. Beim Drehen des Profilzylinders wird der Schlüssel an 24 Positionen gleichzeitig abgefragt.

### Description of operation

Mechanical, 3-kerf reversible key system with 12 springless locking pins. When the profile cylinder is turned, the key is checked in 24 places simultaneously.

	außen Outside	innen Inside		Hinweis Note	
30 / 30	30	30	211 971	①	1
35 / 30	35	30	211 991	① ③	1
35 / 35	35	35	211 975	① ③	1
40 / 30	40	30	211 972	① ③	1
40 / 40	40	40	211 978	① ③	1
45 / 30	45	30	211 973	① ③	1
45 / 35	45	35	211 976	① ③	1
45 / 40	45	40	211 979	① ③	1
45 / 45	45	45	211 980	① ③	1
45 / 45	45	45	211 981	① ③ ④	1
50 / 30	50	30	241 070	① ③	1
50 / 40	50	40	241 071	① ③	1
50 / 50	50	50	241 216	① ③	1
60 / 30	60	30	211 974	① ③	1
70 / 35	70	35	211 977	① ③	1
-	-	-	211 984	⑤	1



## KESO® Profilzylinder

- mit Gefahrenfunktion
- incl. 3 Schlüsseln
- mit Kernziehschutz und Ziehschutzrotor
- 3 Reihen gehärtete Kernstifte
- vergleichbar nach DIN 18254 Klasse 2

## KESO® profile cylinder

- With anti-lock-out device
- incl. 3 keys
- With core removal protection and pull-out protection rotor
- 3 rows of tempered core pins
- Comparable to DIN 18254 Class 2

	außen Outside	innen Inside		Hinweis Note	
30 / 30	30	30	<b>211 394</b>	① ③	1
40 / 30	40	30	<b>211 395</b>	① ③	1
40 / 40	40	40	<b>211 456</b>	① ③	1
45 / 30	45	30	<b>211 398</b>	① ③	1
45 / 40	45	40	<b>211 448</b>	① ③	1
60 / 30	60	30	<b>211 477</b>	① ③	1
70 / 35	70	35	<b>211 478</b>	① ③	1

## Zusätzliche Informationen Additional information

- ① verschiedenschließend  
Individual locking
- ② gleichschließend  
• für Schließgruppen bis zu 10 Profilzylindern  
universal locking  
• For lock groups of up to 10 profile cylinders
- ③ Funktion mit Gefahreneinrichtung  
• Es kann von außen immer aufgeschlossen werden, auch wenn von innen der Schlüssel im Profilzylinder steckt.  
Funktion mit Freilauf  
• Der Schließbart ist immer um 360° frei drehbar.  
Function with anti-lock-out device  
• Can be unlocked from outside, even if the key is inserted in the profile cylinder on the inside of the door.  
Automatic closing function  
• The tongue can always be rotated by a full 360°.
- ④ Schließbartstellung 45°  
Tongue position 45°
- ⑤ zusätzlicher Schlüssel  
Additional key
- ⑥ mit Schüco Prägung  
With embossed Schüco logo
- ⑦ mit Kunden Prägung  
With embossed customer logo
- ⑧ Mindestabnahme 300 Stück  
Minimum order quantity 300

Profile cylinder and rosettes  
Profilzylinder und Rosetten



## KESO® Profilzylinder mit Panzer

- mit Gefahrenfunktion
- incl. 3 Schlüsseln
- mit Kernziehschutz und Ziehschutzrotor
- 3 Reihen gehärtete Kernstifte
- vergleichbar nach DIN 18254 Klasse 2

## KESO® armour-plated profile cylinder

- With anti-lock-out device
- incl. 3 keys
- With core removal protection and pull-out protection rotor
- 3 rows of tempered core pins
- Comparable to DIN 18254 Class 2

	außen Outside	innen Inside		Hinweis Note	
60 / 30	60	30	<b>211 631</b>	① ③	1
65 / 35	65	35	<b>211 632</b>	① ③	1

## Schüco- Profilzylinder in Sonderausführung

Über Sonderbestellung liefern wir Ihnen Profilzylinder und Schlüssel nach Ihren Angaben.  
Bei Bestellung bitte angeben:

- Gleich- oder verschieden schließend,
- vernickelt oder brüniert,
- mit Schüco- oder Kundenprägung,
- Verlängerung ein- oder beidseitig in mm (Abstufung je 5 mm).

Die in der nachfolgenden Tabelle aufgeführten Art.-Nr. dienen nur zur Preisermittlung!

## Schüco profile cylinder - special designs

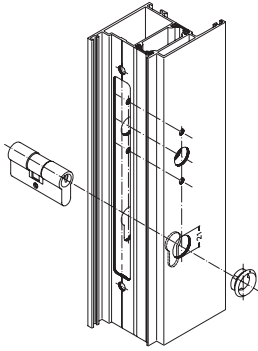
We can supply profile cylinders and keys to special order. When ordering, specify the following:

- Universal or individual locking,
- Nickel-plated or burnished,
- With Schüco or customer logo,
- Extension on one or both sides in mm (5 mm increments)

The article numbers given in the following table are for pricing purposes only.

Art.-Nr.	Hinweis Note
<b>211 082</b>	Grundpreis für einen verschieden schließenden Schüco-Profilzylinder, 60 mm lang, mit drei Schlüsseln <i>Basic price for a Schüco profile cylinder with individual locking, 60 mm long, with three keys</i>
<b>211 083</b>	Grundpreis für einen gleich schließenden Schüco-Profilzylinder, 60 mm lang, mit drei Schlüsseln <i>Basic price for a Schüco profile cylinder with universal locking, 60 mm long, with three keys</i>
<b>211 084</b>	Grundpreis für einen verschieden schließenden Schüco-Profilhalbzylinder, 40 mm lang, mit drei Schlüsseln <i>Basic price for a Schüco profile half-cylinder with individual locking, 40 mm long, with three keys</i>
<b>211 085</b>	Grundpreis für einen gleich schließenden Schüco-Profilhalbzylinder, 40 mm lang, mit drei Schlüsseln <i>Basic price for a Schüco profile half-cylinder with universal locking, 40 mm long, with three keys</i>
<b>211 057</b>	Mehrprijs für die Verlängerung von Schüco-Profilzylindern bis 100 mm, für jede angefangenen 10 mm eine Berechnungseinheit 211 057. <i>Additional charge for extending Schüco profile cylinders up to 100 mm, one calculation unit 211 057 for every 10 mm started.</i>
<b>211 102</b>	Mehrprijs für die Verlängerung von Schüco-Profilzylinder über 100 mm, für jede angefangenen 10 mm eine Berechnungseinheit 211 102. <i>Additional charge for extending Schüco profile cylinders over 100 mm, one calculation unit 211 102 for every 10 mm started.</i>
<b>211 212</b>	Mehrprijs für Profilzylinder in Messing und brüniertes Ausführung. <i>Additional charge for profile cylinder in burnished brass.</i>
<b>211 213</b>	Mehrprijs für Profilzylinder mit Kundenprägung. <i>Additional charge for profile cylinder with customer logo.</i>
<b>211 016</b>	Mehrprijs je Schlüssel mit Schüco-Präge, wenn bei der Zylinderbestellung mehr als drei Schlüssel erforderlich sind. <i>Additional charge per key with Schüco logo, if more than three keys are required when cylinders are ordered.</i>
<b>211 022</b>	Mehrprijs für die Anfertigung eines Schüco-Profilzylinders nach eingesandtem Schüco-Musterschlüssel. <i>Additional charge for the manufacture of a Schüco profile cylinder in accordance with the Schüco sample key received.</i>
<b>211 056</b>	Mehrprijs für die Anfertigung eines Schüco-Schlüssels nach eingesandtem Muster. <i>Additional charge for the manufacture of a Schüco key in accordance with the template received.</i>

Die Kundenprägung befindet sich auf den Schlüsseln einseitig, auf den Profilzylindern doppelseitig. Bei Erstauftrag werden Werkzeugkosten für die Prägestempel gesondert berechnet (Mindestabnahme 100 Stück – auch bei Nachbestellung).  
*The customer logo is embossed on one side of the keys, and on both sides of the profile cylinders. New orders attract an additional charge for the tooling costs for embossing stamp (minimum order quantity 100 - including subsequent orders).*



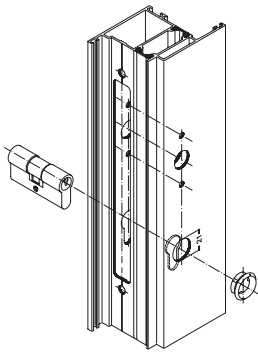
### Profilzylinderrosette, rund

aus Edelstahl  
Die Rosette wird von außen, im Bereich des Profilzylinders, in die Bohrung gedrückt und mit Metallkleber gesichert.

### Profile cylinder rosette, round

Stainless steel  
The rosette is pressed into the hole from outside (in the area of the profile cylinder) and secured with metal adhesive.

Farbe Colour	Material Material	$\frac{H}{T}$ $\frac{B}{B}$	Hinweis Note	
-	INOX	-	237 963	- 10



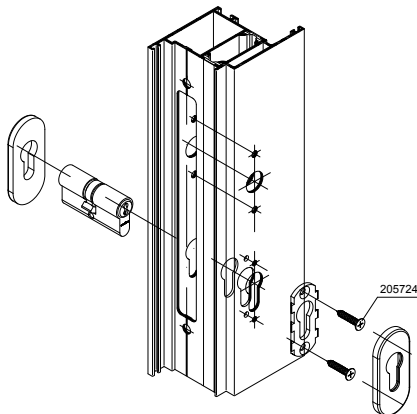
### Profilzylinderrosette, rund

aus Kunststoff, schwarz  
Die Rosette wird von außen, im Bereich des Profilzylinders in die Bohrung eingeklipst und bedingt, daß der von innen eingeschobene Profilzylinder im Türflügel sicher zurückliegt.

### Profile cylinder rosette, round

PVC-U, black  
The rosette is clipped into the hole from the outside to ensure that the lock cylinder inserted from inside is well-protected in the door leaf.

Farbe Colour	Material Material	$\frac{H}{T}$ $\frac{B}{B}$	Hinweis Note	
RAL 9005	PA6	-	208 761	- 20



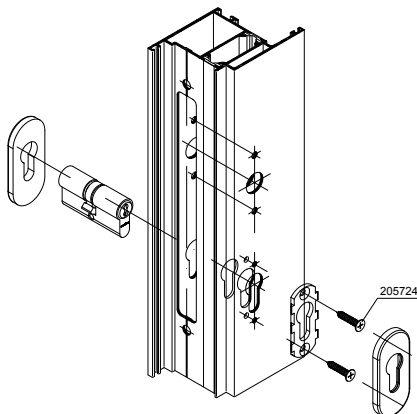
### Sicherheits- Profilzylinderrosette

mit verdeckter Befestigung.  
Die Sicherheits-Rosetten sind zweiteilig. Das Unterteil wird aufgeschraubt, das obere Teil wird über das Unterteil geschoben. Nach Montage des Profilzylinders sind Ober- und Unterteil fixiert und können nicht mehr abgeschoben werden.

### Security profile cylinder rosette

With concealed fixing.  
The security rosettes consist of two parts. The bottom part is screwed on, the top part is pushed over the bottom one. Once the profile cylinder is installed, the top and bottom parts are fixed in place and can no longer be removed.

Farbe Colour	Material Material	$\frac{H}{T}$ $\frac{B}{B}$	Hinweis Note	
C0	Alu	33 x 74 x 7	218 184	- 10
RAL 9005	Alu	33 x 74 x 7	227 846	- 10
RAL 9010	Alu	33 x 74 x 7	218 187	- 10
RAL 9016	Alu	33 x 74 x 7	218 188	- 10
-	Messing	33 x 74 x 7	218 186	- 10



### Sicherheits- Profilzylinderrosette

mit verdeckter Befestigung.  
Die Sicherheits-Rosetten sind zweiteilig. Das Unterteil wird aufgeschraubt, das obere Teil wird über das Unterteil geschoben. Nach Montage des Profilzylinders sind Ober- und Unterteil fixiert und können nicht mehr abgeschoben werden.

### Security profile cylinder rosette

With concealed fixing.  
The security rosettes consist of two parts. The bottom part is screwed on, the top part is pushed over the bottom one. Once the profile cylinder is installed, the top and bottom parts are fixed in place and can no longer be removed.

Farbe Colour	Material Material	$\frac{H}{T}$ $\frac{B}{B}$	Hinweis Note	
C0	Alu	33 x 74 x 6	218 236	- 10
RAL 9005	Alu	33 x 74 x 6	227 651	- 10
RAL 9010	Alu	33 x 74 x 6	218 238	- 10
RAL 9016	Alu	33 x 74 x 6	218 239	- 10
-	Messing	33 x 74 x 6	218 247	- 10
-	INOX	33 x 74 x 6 mm	218 908	- 1




**Profilzylinderrosette**

aus Aluminium, selbstklebend

**Profile cylinder rosette**

Aluminium, self-adhesive

Farbe Colour	Material Material	$\begin{matrix} H \\ T \\ B \end{matrix}$		Hinweis Note	
C0	Alu	31.5x72.6x7	<b>218 189</b>	-	10
RAL 9005	Alu	31.5x72.6x7	<b>227 847</b>	-	10
RAL 9010	Alu	31.5x72.6x7	<b>218 191</b>	-	10
RAL 9016	Alu	31.5x72.6x7	<b>218 192</b>	-	10


**Profilzylinderrosette**

aus Aluminium, selbstklebend

**Profile cylinder rosette**

Aluminium, self-adhesive

Farbe Colour	Material Material	$\begin{matrix} H \\ T \\ B \end{matrix}$		Hinweis Note	
C0	Alu	31.5x72.6x6	<b>227 856</b>	-	10
RAL 9005	Alu	31.5x72.6x6	<b>227 857</b>	-	10
RAL 9010	Alu	31.5x72.6x6	<b>227 858</b>	-	10
RAL 9016	Alu	31.5x72.6x6	<b>227 859</b>	-	10


**Blindrosette**

 mit verdeckter Befestigung,  
 wie Sicherheits-Profilzylinder-  
 rosetten.

 Die Blind-Rosette wird  
 eingesetzt bei Türen mit PZ-  
 Fräsung,  
 aber ohne Profilzylinder bzw.  
 mit Halbzylinder.

**Blank rosette**

 With concealed fixing, as  
 with security profile cylinder  
 rosettes.

 The blank rosette is used for  
 doors with profile cylinder  
 recess, but without profile  
 cylinder or with half-cylinder.

Farbe Colour	Material Material	$\begin{matrix} H \\ T \\ B \end{matrix}$		Hinweis Note	
C0	Alu	33 x 74 x 6 mm	<b>218 906</b>	-	1
RAL 9005	Alu	33 x 74 x 6	<b>228 340</b>	-	1
RAL 9010	Alu	33 x 74 x 6	<b>228 341</b>	-	1
RAL 9016	Alu	33 x 74 x 6	<b>228 342</b>	-	1
-	INOX	33 x 74 x 6 mm	<b>218 907</b>	-	1